



Запорные вентили ГЕРЦ, ШТРЕМАКС-G, ШТРЕМАКС-AG с внутренней резьбой, шпindelь прямой

| Исполнение | | DN | kvs | EAN 90 04174 | Номер заказа | Кол. шт/уп |
|---|--|----|------|-----------------|------------------|---------------|
| 4215 G  STRÖMAX-G | Запорный вентиль, ШТРЕМАКС-G Модель с удлинненными резьбовыми муфтами. Неподнимающийся шпindelь, цвет - желтый, муфта x муфта. Уплотнение шпинделя сдвоенными резиновыми кольцами. Габаритные размеры как у ШТРЕМАКС-GM/GR. Подключение фитингов: DN 15: адаптер 1 6266 01 и фитинг G 3/4. DN 20: адаптер 1 6266 20 и фитинг G 3/4. Адаптеры и фитинги заказываются отдельно. | 15 | 6,56 | 41870 9 | 1 4215 01 | 10 |
| | | 20 | 6,56 | 41880 8 | 1 4215 02 | 10 |
| | | 25 | 12 | 41890 7 | 1 4215 03 | 10 |
| | | 32 | 21,1 | 41900 3 | 1 4215 04 | 5 |
| | | 40 | 28,8 | 41910 6 | 1 4215 05 | 5 |
| | | 50 | 40 | 41920 1 | 1 4215 06 | 5 |
| | | 65 | 53,4 | 41930 0 | 1 4215 07 | 1 |
| | | 80 | 77,3 | 41940 9 | 1 4215 08 | 1 |
| 4215 AG  STRÖMAX-AG | Запорный вентиль ШТРЕМАКС-AG, со сливом Модель с длинными резьбовыми муфтами. Исполнение как у ШТРЕМАКС-G, но с 2-мя отверстиями для сливной арматуры и 1 резьбовой пробкой. DN 15–DN 50: 2 отверстия 1/4, 1 резьбовая заглушка 1 0273 09 установлена. DN 65–DN 80: 2 отверстия 3/8, 1 резьбовая заглушка 1 0273 00 установлена. Краники сливные 271, 276 заказываются отдельно. Подключение фитингов: DN 15: адаптер 1 6266 01 и фитинг G 3/4. DN 20: адаптер 1 6266 20 и фитинг G 3/4. Адаптеры и фитинги заказываются отдельно. | 15 | 6,56 | 41950 8 | 1 4215 11 | 10 |
| | | 20 | 6,56 | 41960 7 | 1 4215 12 | 10 |
| | | 25 | 12 | 41970 6 | 1 4215 13 | 10 |
| | | 32 | 21,1 | 41980 5 | 1 4215 14 | 5 |
| | | 40 | 28,8 | 41990 4 | 1 4215 15 | 5 |
| | | 50 | 40 | 42000 9 | 1 4215 16 | 5 |
| | | 65 | 53,4 | 42010 8 | 1 4215 17 | 1 |
| | | 80 | 77,3 | 42020 7 | 1 4215 18 | 1 |

Запорные вентили ГЕРЦ, ШТРЕМАКС-G, ШТРЕМАКС-AG с наружной резьбой, шпindelь прямой

| | | | | | | |
|--|---|----|------|---------|------------------|---|
| 4415 G  STRÖMAX-G | Запорный вентиль ШТРЕМАКС-G, с наружной резьбой. Цвет - желтый, 2 наружные резьбы с уплотнением плоской прокладкой, неподнимающийся шпindelь. Уплотнение шпинделя с помощью двойных резиновых уплотнительных колец. Конструктивные размеры такие же как у 4417 и 4207 . Уплотнение седла клапана эластичное и стойкое к высоким температурам. Трубное соединение через паяные соединители 6236 и сварные присоединители 6240 . Резьбовые присоединители 6210 . Соединители для пайки и сварки, а также резьбовые соединители заказываются отдельно. | 15 | 6,56 | 44020 5 | 1 4415 01 | 5 |
| | | 20 | 6,56 | 44030 4 | 1 4415 02 | 5 |
| | | 25 | 12 | 44040 3 | 1 4415 03 | 3 |
| | | 32 | 21,1 | 44050 2 | 1 4415 04 | 3 |
| | | 40 | 28,8 | 44060 1 | 1 4415 05 | 2 |
| | | 50 | 40 | 44070 0 | 1 4415 06 | 1 |
| 4415 AG  STRÖMAX-AG | Запорный вентиль ШТРЕМАКС-AG, с наружной резьбой. Цвет - желтый, 2 наружные резьбы с уплотнением плоской прокладкой, неподнимающийся шпindelь. Уплотнение шпинделя с помощью двойных уплотнительных колец. Конструктивные размеры такие же как у 4417 и 4207 . Уплотнение седла клапана эластичное и стойкое к высоким температурам. С двумя отверстиями 1/4 для сливной арматуры, две резьбовых заглушки 1 0273 09 установлены. Краники для слива 276 заказываются отдельно. Соединители для пайки и сварки, а также резьбовые соединители заказываются отдельно. | 15 | 6,56 | 44080 9 | 1 4415 11 | 5 |
| | | 20 | 6,56 | 44090 8 | 1 4415 12 | 5 |
| | | 25 | 12 | 44100 4 | 1 4415 13 | 3 |
| | | 32 | 21,1 | 44110 3 | 1 4415 14 | 3 |
| | | 40 | 28,8 | 44120 2 | 1 4415 15 | 2 |
| | | 50 | 40 | 44130 1 | 1 4415 16 | 1 |

Запорные вентили ГЕРЦ, с наклонным шпинделем с резьбовыми муфтами уплотнение шпинделя двойными уплотнительными кольцами O-Ring

| Исполнение | | kvs | DN | EAN 90 04174 | Номер заказа | Кол. шт/уп | |
|---|---|-------|----|-----------------|-----------------|---------------|--|
|  <p>4125 D</p> <p>STRÖMAX-D</p> | <p>Запорный вентиль ШТРЕМАКС-D, с наклонным шпинделем. Модель с длинными резьбовыми муфтами, новое исполнение. Цвет - желтый, муфта х муфта, неподнимающийся шпиндель. Уплотнение шпинделя посредством эластичных двойных уплотнительных колец. Букса уплотнена с помощью уплотнительного кольца O-Ring.</p> <p>Подключение фитингов: DN 15: универсальная модель со специальными муфтами для резьбовой трубы и фитингов. DN 20: адаптер 1 6266 20 и комплект фитингов для размера G 3/4.</p> <p>Адаптер и комплект фитингов заказываются отдельно.</p> | 4,8 | 15 | 42030 6 | 1 4125 61 | 10 | |
| | | 11,5 | 20 | 42040 5 | 1 4125 62 | 10 | |
| | | 21,5 | 25 | 42050 4 | 1 4125 63 | 10 | |
| | | 35,0 | 32 | 42060 3 | 1 4125 64 | 5 | |
| | | 48,0 | 40 | 42070 2 | 1 4125 65 | 5 | |
| | | 80,0 | 50 | 42080 1 | 1 4125 66 | 5 | |
| | | 127,0 | 65 | 42090 0 | 1 4125 67 | 1 | |
| | | 183,0 | 80 | 42100 6 | 1 4125 68 | 1 | |
|  <p>4125 AD</p> <p>STRÖMAX-AD</p> | <p>Запорный вентиль ШТРЕМАКС-AD, с наклонным шпинделем. Модель с длинными резьбовыми муфтами и двумя отверстиями, новое исполнение. Исполнение такое же, как и ШТРЕМАКС-D только с двумя отверстиями и 1 резьбовой пробкой. DN 15–DN 50: 2 отверстия 1/4, 1 резьбовая заглушка 1 0273 09 установлена. DN 65–DN 80: 2 отверстия 3/8, 1 резьбовая заглушка 1 0273 00 установлена. Краники для слива 276 заказываются отдельно. Подключение фитингов: DN 15: универсальная модель со специальными муфтами для резьбовой трубы и фитингов. DN 20: адаптер 1 6266 20 и комплект фитингов для размера G 3/4.</p> <p>Адаптер и комплект фитингов заказываются отдельно.</p> | 4,8 | 15 | 42110 5 | 1 4125 71 | 10 | |
| | | 11,5 | 20 | 42120 4 | 1 4125 72 | 10 | |
| | | 21,5 | 25 | 42130 3 | 1 4125 73 | 10 | |
| | | 35,0 | 32 | 42140 2 | 1 4125 74 | 5 | |
| | | 48,0 | 40 | 42150 1 | 1 4125 75 | 5 | |
| | | 82,0 | 50 | 42160 0 | 1 4125 76 | 5 | |
| | | 127,0 | 65 | 42170 9 | 1 4125 77 | 1 | |
| | | 183,0 | 80 | 42180 8 | 1 4125 78 | 1 | |


Запорные вентили ГЕРЦ, с наклонным шпинделем, с резьбовыми муфтами Сальниковое уплотнение шпинделя

| | | | | | | | |
|--|---|---------|-----------|---------|-----------|----|--|
|  <p>4115</p> <p>STRÖMAX</p> | <p>Запорный вентиль ШТРЕМАКС с наклонным шпинделем. Сальниковое уплотнение шпинделя, новое исполнение. Цвет - желтый, муфта х муфта. Букса уплотнена с помощью резинового уплотнительного кольца. Подключение фитингов: DN 10–DN 15: универсальные модели со специальными муфтами для резьбовой трубы и фитингов. DN 20: адаптер 1 6266 20 и комплект фитингов для размера G 3/4.</p> <p>Адаптер и комплект фитингов заказывается отдельно.</p> | 3,0 | 10 | 40410 8 | 1 4115 00 | 10 | |
| | | 4,0 | 15 | 40420 7 | 1 4115 01 | 10 | |
| | | 10,5 | 20 | 40430 6 | 1 4115 02 | 10 | |
| | | 18,0 | 25 | 40440 5 | 1 4115 03 | 10 | |
| | | 32,5 | 32 | 40450 4 | 1 4115 04 | 5 | |
| | | 44,0 | 40 | 40460 3 | 1 4115 05 | 5 | |
| | | 87,0 | 50 | 40470 2 | 1 4115 06 | 5 | |
| | | 112,0 | 65 | 40480 1 | 1 4115 07 | 1 | |
| 175,0 | 80 | 40490 0 | 1 4115 08 | 1 | | | |
|  <p>4115 A</p> <p>STRÖMAX-A</p> | <p>Запорный вентиль ШТРЕМАКС-A с наклонным шпинделем. Сальниковое уплотнение шпинделя, с двумя отверстиями, новое исполнение. Исполнение такое же, как и ШТРЕМАКС, только с двумя отверстиями и 1 резьбовой пробкой. У размеров: DN 15–50: 2 отверстия 1/4, 1 резьбовая заглушка 1 0273 09 установлена. DN 65–80: 2 отверстия 3/8, 1 резьбовая заглушка 1 0273 00 установлена. Краники для слива 276 заказываются отдельно.</p> | 4,0 | 15 | 40500 6 | 1 4115 11 | 10 | |
| | | 10,5 | 20 | 40510 5 | 1 4115 12 | 10 | |
| | | 18,0 | 25 | 40520 4 | 1 4115 13 | 10 | |
| | | 32,5 | 32 | 40530 3 | 1 4115 14 | 5 | |
| | | 44,0 | 40 | 40540 2 | 1 4115 15 | 5 | |
| | | 87,0 | 50 | 40550 1 | 1 4115 16 | 5 | |
| | | 112,0 | 65 | 40560 0 | 1 4115 17 | 1 | |
| 175,0 | 80 | 40570 9 | 1 4115 18 | 1 | | | |

Запорные вентили ГЕРЦ, с наружной резьбой, с наклонным шпинделем уплотнение шпинделя с помощью двух уплотнительных колец O-Ring

| Исполнение | | kvs | DN | EAN 90 04174 | Номер заказа | Кол. шт/уп | |
|--|--|------|----|-----------------|-----------------|---------------|--|
| 4325 D  STRÖMAX-D | Запорный вентиль ШТРЕМАКС-D с уплотнением плоской прокладкой, с наружной резьбой. С неподнимающимся шпинделем. Цвет - желтый. Уплотнение шпинделя посредством двойных резиновых колец. Букса уплотняется к корпусу с помощью резинового уплотнительного кольца O-Ring. Трубы присоединяются с помощью соединителей для пайки 6236 , соединителей для сварки 6240 или резьбовых соединителей 6220 с накидными гайками. Соединители для пайки, сварки, а также резьбовые заказываются отдельно. | 4,8 | 15 | 42930 9 | 1 4325 61 | 10 | |
| | | 11,5 | 20 | 42940 8 | 1 4325 62 | 10 | |
| | | 21,5 | 25 | 42950 7 | 1 4325 63 | 10 | |
| | | 35,0 | 32 | 42960 6 | 1 4325 64 | 5 | |
| | | 48,0 | 40 | 42970 5 | 1 4325 65 | 5 | |
| | | 82,0 | 50 | 42980 4 | 1 4325 66 | 5 | |
| 4325 D  STRÖMAX-D | Запорный вентиль ШТРЕМАКС-D с уплотнением по конусу, с наружной резьбой. С неподнимающимся шпинделем. Цвет - желтый, 2 наружные резьбы с конусом. Уплотнение шпинделя посредством двойных резиновых колец. Букса уплотняется к корпусу с помощью резинового кольца. Подключение труб с помощью фитингов G 3/4. Фитинги заказываются отдельно. | 4,8 | 15 | 43170 8 | 1 4325 81 | 10 | |
| 4325 AD  STRÖMAX-AD | Запорный вентиль ШТРЕМАКС-AD с двумя отверстиями, с наружной резьбой, с уплотнением плоской прокладкой. Исполнение как у ШТРЕМАКС-D, но с двумя отверстиями и одной резьбовой пробкой, с двумя накидными гайками. DN 15–DN 50: 2 отверстия 1/4, 1 резьбовая заглушка 1 0273 09 установлена. Краники сливные 276 заказываются отдельно. Соединители для пайки, сварки, а также резьбовые заказываются отдельно. | 4,8 | 15 | 42990 3 | 1 4325 71 | 10 | |
| | | 11,5 | 20 | 43000 8 | 1 4325 72 | 10 | |
| | | 21,5 | 25 | 43010 7 | 1 4325 73 | 10 | |
| | | 35,0 | 32 | 43020 6 | 1 4325 74 | 5 | |
| | | 48,0 | 40 | 43030 5 | 1 4325 75 | 5 | |
| | | 82,0 | 50 | 43040 4 | 1 4325 76 | 5 | |
| 4325 AD  STRÖMAX-AD | Запорный вентиль ШТРЕМАКС-AD с двумя отверстиями, с наружной резьбой, с уплотнением по конусу. Исполнение как у ШТРЕМАКС-D, но с двумя отверстиями 1/4 и одной резьбовой заглушкой 1 0273 09 . Краники сливные 276 заказываются отдельно. | 4,8 | 15 | 43180 7 | 1 4325 91 | 10 | |

Запорная арматура для пожаротушения ГЕРЦ с возможностью присоединения шланга

| | | | | | | | |
|---|---|------|----|---------|-----------|----|--|
|  | Запорная арматура для пожаротушения ГЕРЦ с возможностью присоединения пожарного рукава С. Наружная резьба G 2. Пожарный кран может устанавливаться как в отдельной нише, так и в пожарном щите тип F в соответствии с DIN 14461-1 и DIN 14461-6; для пожарных трубопроводов "под давлением", "под давлением/без давления". Для линий труб воды для тушения пожара "мокро" и "мокро-сухо". Присоединение шлангов воды для тушения пожара Storz C-алюминий (DIN 14307) или латунь (DIN 86204). | 90,0 | 50 | 76840 8 | 1 4115 53 | 10 | |
|---|---|------|----|---------|-----------|----|--|