



ГЕРЦ-смесительные клапаны систем питьевого водоснабжения

Исполнение	DN	l/min	EAN 90 04174	Номер заказа	Кол. шт/уп
 <p>Смесительный клапан MIX 160 с двухсторонним изменением направления потока 42 л/мин при давлении воды 3 бара; минимальный расход воды 4 л/мин, заводская настройка температуры смешения 38–48 °С с точностью ±2К. Максимальная температура 90 °С, максимальное давление 10 бар.</p>	20	42	59980 4	2 7766 54	1


ГЕРЦ-Шаровой кран для скрытой разводки

Исполнение	PN	Dim.	EAN 383 000282	Номер заказа	Кол. шт/уп
 <p>ГЕРЦ-смесительные клапаны систем питьевого водоснабжения для скрытой разводки. Корпус из штампованной латуни по DIN 17660, (уплотнения PTFE или EPDM. Область температур от -10 °С до 110 °С (Вода от 0 °С до 110 °С).</p>	16	15	6691	1 2202 01	50
	16	20	6707	1 2202 02	50
 <p>Шаровой кран для скрытой разводки, с рычагом. Корпус из штампованной латуни по DIN 17660, (уплотнения PTFE или EPDM. Область температур от -10 °С до 110 °С (Вода от 0 °С до 110 °С).</p>	16	15	6714	1 2202 11	50
	16	20	6721	1 2202 12	50





ГЕРЦ-Шаровой кран для скрытой разводки с пресс-соединением

 <p>Шаровой кран для скрытой разводки. Корпус из устойчивой к выщелачиванию цинка латуни по EN 12420. Пресс-соединение для металлополимерной трубы. Шар из штампованной хромированной латуни, полнопроходной.</p>	16	15-16 x 2,0	70350 8	P 7216 63	25
		15-20 x 2,0	70360 7	P 7220 63	25
		20-26 x 3,0	70370 6	P 7226 63	25

Сливной кран

 <p>Шаровой кран для воды, сливной, со штуцером, с рычажной рукояткой. Корпус из штампованной латуни, никелирован, уплотнения из тефлона, два O-Ring и отверстия. Область применения: садоводство, санитарные установки. Область температур от 0 °С до +110 °С.</p>	16	15	7230	1 2503 01	50
	16	20	7247	1 2503 02	50

Сливные краны

Исполнение	EAN 38 38963	Номер заказа	Кол. шт/уп
 <p>Настенный водопроводный кран. Литой корпус, аэратор. Длина до сливного излива 95 мм.</p>	600527	UH10052	50
 <p>Настенный кран с ниппелем для подключения шланга. Литой корпус. Длина сливного излива до подключения шланга 95 мм.</p>	601517	UH10151	50
 <p>Настенный кран для стиральной машины. Литой корпус, ниппель для присоединения шланга.</p>	601524	UH10152	50
 <p>Смеситель для кухни - «S» образный излив. Литой корпус. Бесшовная труба - Ø 18. Длина сливного излива до подключения шланга от 150 мм до 185 мм.</p>	552512	UH05251	12